



Co je třeba udělat pro přihlášení nového člena do našeho fotbalového klubu

Dobrý den,

jsme rádi, že jste si pro sportovní rozvoj vašeho dítěte vybrali právě fotbalový klub TJ Sokol Libiř. Pro registraci dítěte do naší Tělovýchovné jednoty a do Fotbalové asociace ČR je potřeba vyplnit několik dokumentů.

O vyplnění elektronické přihlášky do TJ Sokol Libiř a do FAČRu informujte svého trenéra.

I. Registrace dítěte do fotbalového oddílu TJ Sokol Libiř

- 1) Registraci nového člena **TJ Sokol Libiř, z.s.** proveďte elektronicky v klubovém informačním systému **KIS** a to na webu <https://kis.sokollibis.cz>
- 2) Po schválení registrace vám bude zasláno do emailu potvrzení s přístupovými údaji do systému **KIS**
Prosíme, zkontrolujte si důkladně vaši emailovou schránku (včetně spamové složky).
- 3) Při prvním přihlášení do KIS, udělte požadované povinné souhlasy

II. Registrace hráče do systému FAČR (Fotbalová asociace České republiky)

- Pokud bud vaše dítě zařazeno trenérem do kategorie hrající fotbalové soutěže pod hlavičkou FAČR, je třeba provést registraci hráče
- Při úvodní registraci je třeba zaplatit online registrační poplatek 200,-
- V dalším kalendářním roce je pak tento poplatek vybírán již prostřednictvím klubu

Jak provést registraci do FAČR najdete níže v tomto návodu

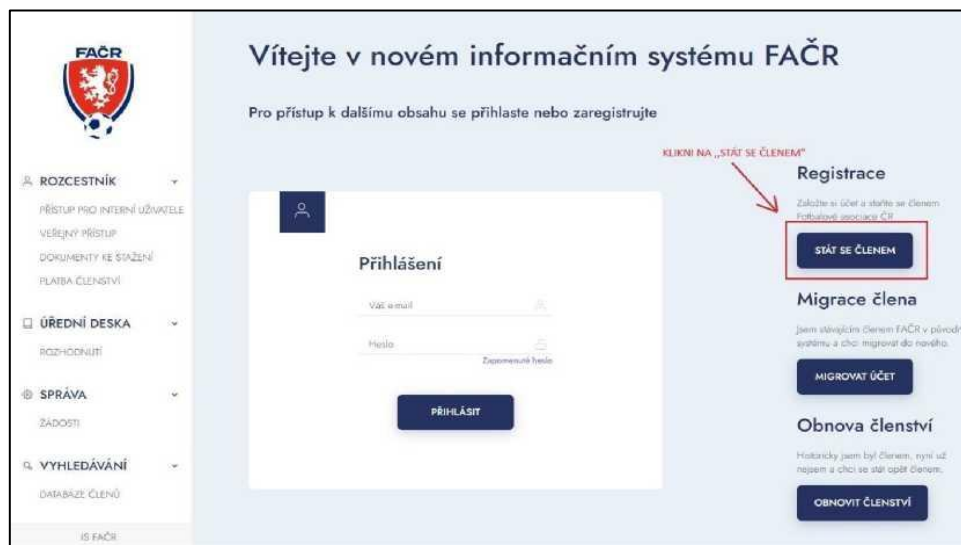
Uživatelský návod pro registraci nového hráče TJ Sokol Libiř do systému FAČR

přes opatrovníka (opatrovník není členem FAČR)

V návodu jsou vysvětleny jednotlivé kroky, jak registrovat nezletilého člena (do 15 let) přes opatrovanou osobu, která není členem FAČR. Opatrovníkem může být rodič (zákonný zástupce).

I. Registrace

Na úvodní stránce informačního systému FAČR (<https://is.fotbal.cz>) klikněte na tlačítko „STÁT SE ČLEMEM“



II. Vyplnění údajů

Vyplňte všechny potřebné údaje nového hráče k registraci (údaje označené * jsou povinné).

a. Základní údaje

Vyplňte jméno, příjmení, datum narození, státní příslušnost hráče a potvrďte tlačítkem DÁLE.

b. Osobní údaje

Vyplňte osobní údaje hráče a zaškrtněte členství v klubu TJ Sokol Libiř, lze ho vyhledat i dle čísla klubu **2060201**. Nezapomeňte zaškrtnout Souhlas s podmínkami a se zavedením do databáze. Potvrďte tlačítkem **DÁLE**.

The screenshot shows the registration process on the FAČR website. The 'Osobní údaje' section is active, and the 'Chci se stát členem prostřednictvím klubu' checkbox is checked. The 'Klub' dropdown menu is open, showing 'Tělovýchovná jednota Sokol Libiř, z.s. (2060201)' selected. A red arrow points to the club name. Below the dropdown, the 'Souhlasím se zavedením do databáze a s podmínkami členství' checkbox is checked. The 'DÁLE' button is visible at the bottom right of the form.

Pozn.: Volba „Chci se stát hráčem“ je prozatím určena pouze ke statistickým účelům. Není určena k registraci člena jako hráče za daný klub.

c. Údaje oprávněného zástupce

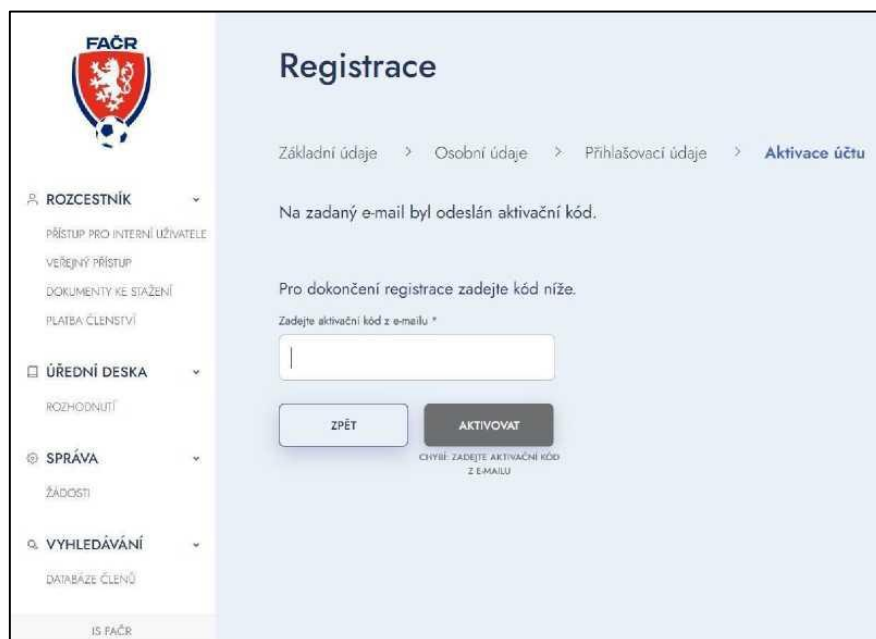
Vyplňte údaje oprávněného zástupce. Přihlašovací údaje si někde prosím poznamenejte. Budou Vám sloužit pro přihlášení do systému, každý člen bude mít své vlastní.

Pozn.: Údaje o opatrovníkovi nikde nebudou uvedeny, pouze e-mail jako kontakt.

The screenshot shows the registration process on the FAČR website, specifically the 'Oprávněný zástupce' section. The form includes fields for 'Křestní jméno opatrovníka', 'Příjmení opatrovníka', 'E-mail', 'Město', 'Opatrovník klubu', and 'Telefon'. Below these are the 'Přihlašovací údaje' section with fields for 'E-mail', 'Klub', and 'Opatrovník klubu'. The 'Přijetí a aktivace' button is visible at the bottom right of the form.

III. Aktivace účtu

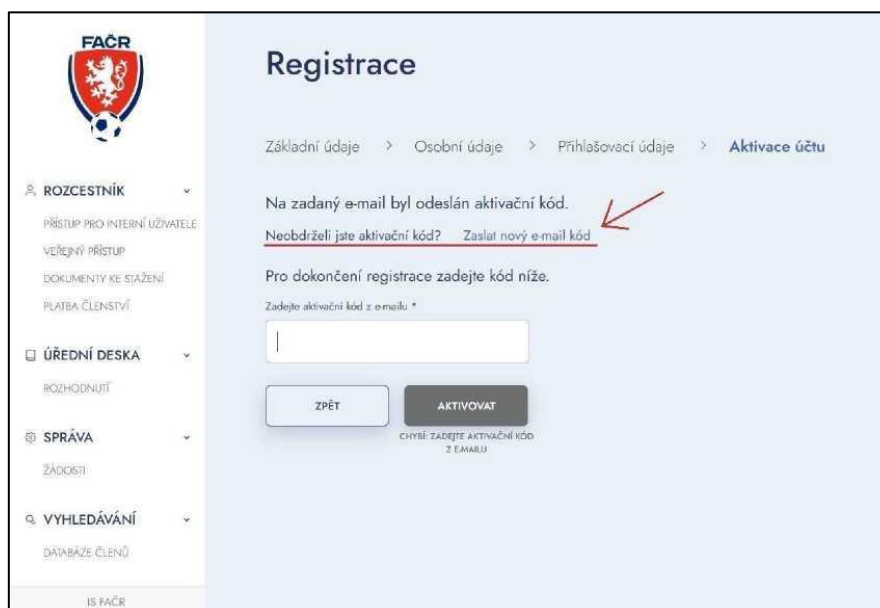
Na Váš e-mail přijde aktivační kód, který si zkopírujete a vložíte do níže uvedeného pole



The screenshot shows the FAČR website's registration process. On the left is a navigation menu with categories like 'ROZCESTNÍK', 'ÚŘEDNÍ DESKA', 'SPRÁVA', and 'VYHLEDÁVÁNÍ'. The main content area is titled 'Registrace' and shows a breadcrumb trail: 'Základní údaje > Osobní údaje > Přihlašovací údaje > Aktivace účtu'. The message states: 'Na zadaný e-mail byl odeslán aktivační kód.' Below this, it says 'Pro dokončení registrace zadejte kód níže.' There is a text input field labeled 'Zadejte aktivační kód z e-mailu *'. Below the field are two buttons: 'ZPĚT' and 'AKTIVOVAT'. A small error message below the buttons reads: 'CHYBĚ ZADEJTE AKTIVAČNÍ KÓD Z E-MAILU'.

a. Kontrola aktivačního kódu

Pokud jste aktivační kód neobdrželi, zkontrolujte schránky „spam“ nebo „nevyžádaná pošta“ Také si můžete zažádat o opětovné zaslání kódu.



This screenshot is similar to the previous one but includes a red arrow pointing to a link. The message 'Na zadaný e-mail byl odeslán aktivační kód.' is followed by the text 'Neobdrželi jste aktivační kód? [Zaslat nový e-mail kód](#)'. Below this, the same registration steps are shown: 'Pro dokončení registrace zadejte kód níže.', the input field 'Zadejte aktivační kód z e-mailu *', and the 'ZPĚT' and 'AKTIVOVAT' buttons with the error message 'CHYBĚ ZADEJTE AKTIVAČNÍ KÓD Z E-MAILU'.

IV. Úhrada platby

Pro dokončení registrace je nutné uhradit platbu členství.

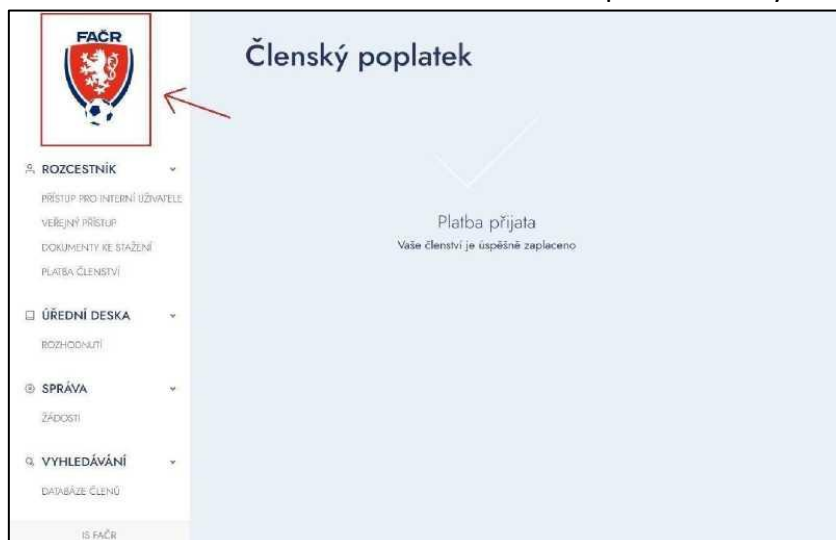
Platbu lze uhradit 3 způsoby:

- Platba na účet - platba trvá dva dny;
- Platba online kartou - ihned aktivní;
- Platba přes QR kód - platba může trvat několik dnů.



V. Potvrzení platby

Pokud jste vybrali platbu kartou online, ihned po zaplacení uvidíte potvrzení platby. Po kliknutí na znak FAČR se vrátíte na hlavní stránku IS a můžete se přihlásit do systému.



VI. Fotografie hráče

Aktuální fotografie hráče musí splnit následující parametry:

- fotografie ukazuje hlavu, horní část ramen s čelním pohledem zobrazované osoby
- lze vyfotit i mobilem, nejlépe bílé pozadí
- musí být odpovídající podobě zobrazované osoby v době nahrání do systému (tedy musí být odpovídající k věku a dobře čitelné)
- obličej zobrazované osoby nesmí být zakrytý vlasy, tmavými brýlemi nebo případně pokrývkou hlavy
- rozmazané nebo špatně čitelné fotografie nejsou přípustné.

Fotografii hráče zaslat na e-mail: mladez@sokolibis.cz.